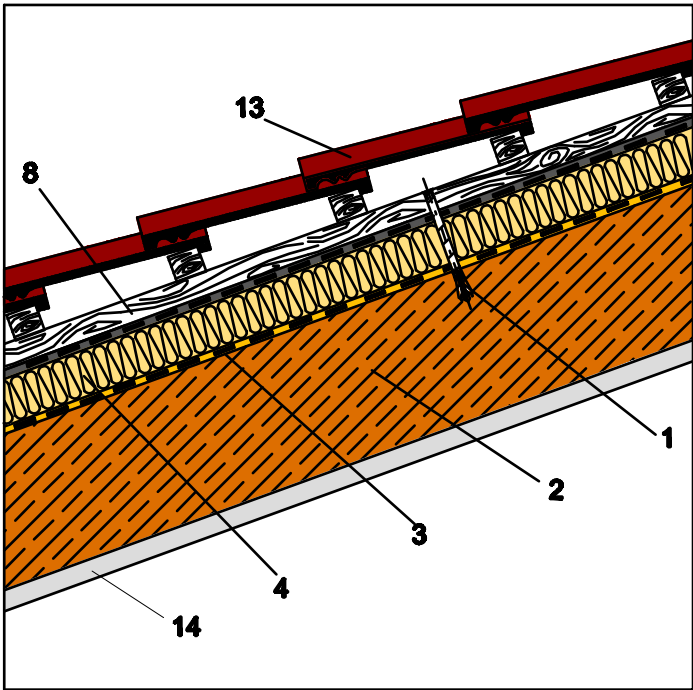
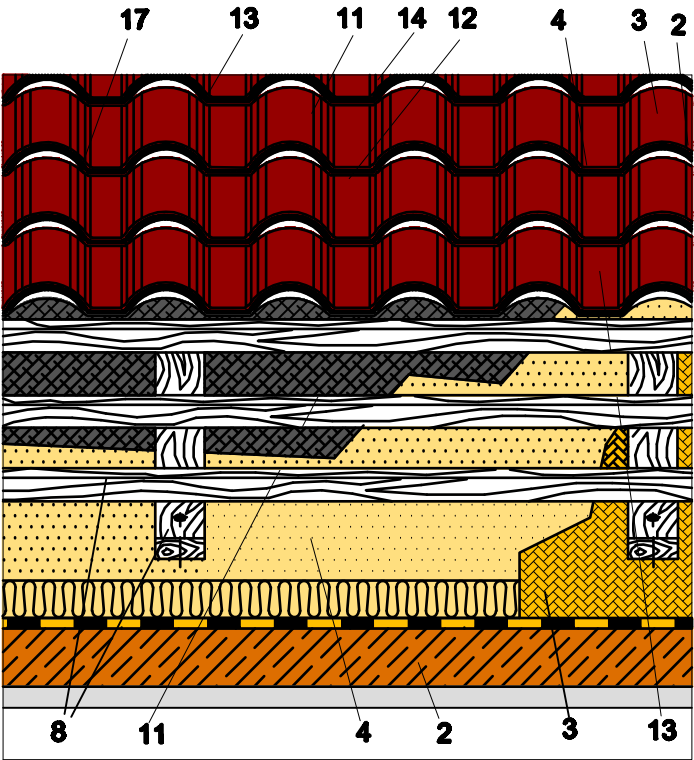


CUBIERTA CON FORJADO INCLINADO. NO VENTILADA.  
CAPA DE PROTECCIÓN DE TEJA.

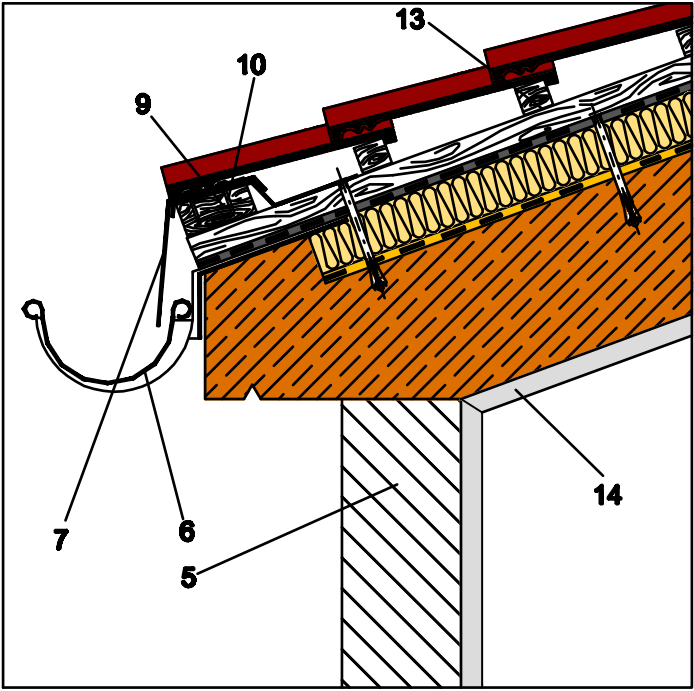
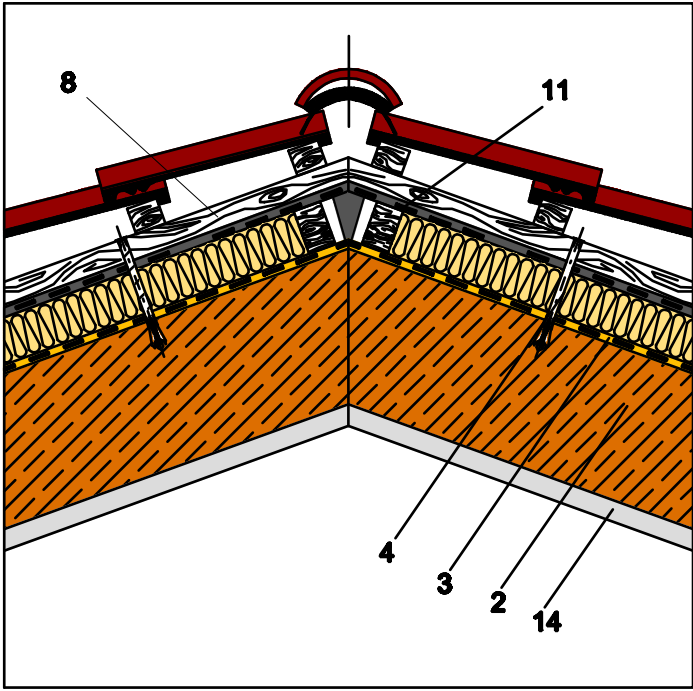


CUMBRERA



FALDÓN

- 1 - FIJACIONES RÁPIDAS RASTRELES. TACO DE EXPANSIÓN Y TIRAFONDO.
- 2 - SOPORTE RESISTENTE (FORJADO O LOSA).
- 3 - BARRERA DE VAPOR.
- 4 - LANA MINERAL ISOVER.
- 5 - CERRAMIENTO DE OBRA.
- 6 - CANALÓN DE CHAPA CIRCULAR VISTO.
- 7 - GOTERÓN DE PESTAÑA EN TODA LA LÍNEA DEL ALERO.
- 8 - LISTONADO DE MADERA PERPENDICULAR A LA CUMBRERA.
- 9 - LISTÓN HORMIGONADO PARA FIJAR EL SOPORTE DEL GOTERÓN (RASTREL DE MADERA COLOCADO EN LA LÍNEA PARALELA AL ALERO).
- 10 - PUNTA REDONDA DE CABEZA PLANA.
- 11 - LÁMINA DE IMPERMEABILIZACIÓN.
- 12 - CÁMARA VENTILADA EN LA CARA INTERIOR DE LAS TEJAS.
- 13 - TEJAS CURVAS DE HORMIGÓN O CERÁMICA. ENTALLADURA PARA SU RETENCIÓN.
- 14 - REVESTIMIENTO INTERNO.



ALERO

| Ref.                                | Cantidad | Título/Nombre, designación, material, dimensión, etc. |  |                | Nº de artículo/Referencia     |               |
|-------------------------------------|----------|---|--|----------------|-------------------------------|---------------|
| Diseñado por<br>Ana Isabel Pallarés |          | Revisado por<br>Nicolás Bermejo                       | Aprobado por - fecha<br>XXX - 00/00/00 | Nombre archivo | Fecha<br>10/05/11             | Escala<br>1:1 |
| Saint Gobain ISOVER                 |          |   |  |                | Cubierta con forjado inclinat |               |
|                                     |          |   |  |                | 1                             | Edición<br>0  |
|                                     |          |   |  |                |                               | Lámina<br>1/1 |